

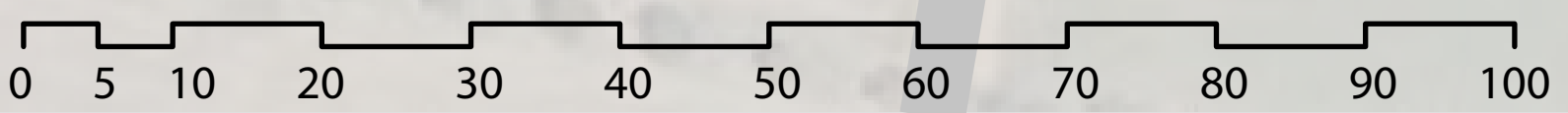
TIPOLOGÍA DE VIVIENDA

El proyecto se desarrolla en Pujaire, frente a la vía de comunicación principal, enconstrandose en ese lado, oeste, viviendas dúplex y al otro lado, zona este, una banda de invernaderos.

Se proyectan viviendas sociales en la extensión de una super-manzana de 300 m de largo, con edificación perimetral de 11 metros, que deja el espacio interior libre para el espacio verde y diferentes usos de la comunidad. Los largos bloques tienen generalmente entre 3 y 4 plantas, debido a que las alturas del contexto de Pujaire, donde se llega hasta dos plantas.

ESPERANZA GALDEANO HERNÁNDEZ
URBANISMO 2 GRUPO E
CURSO 19 - 20

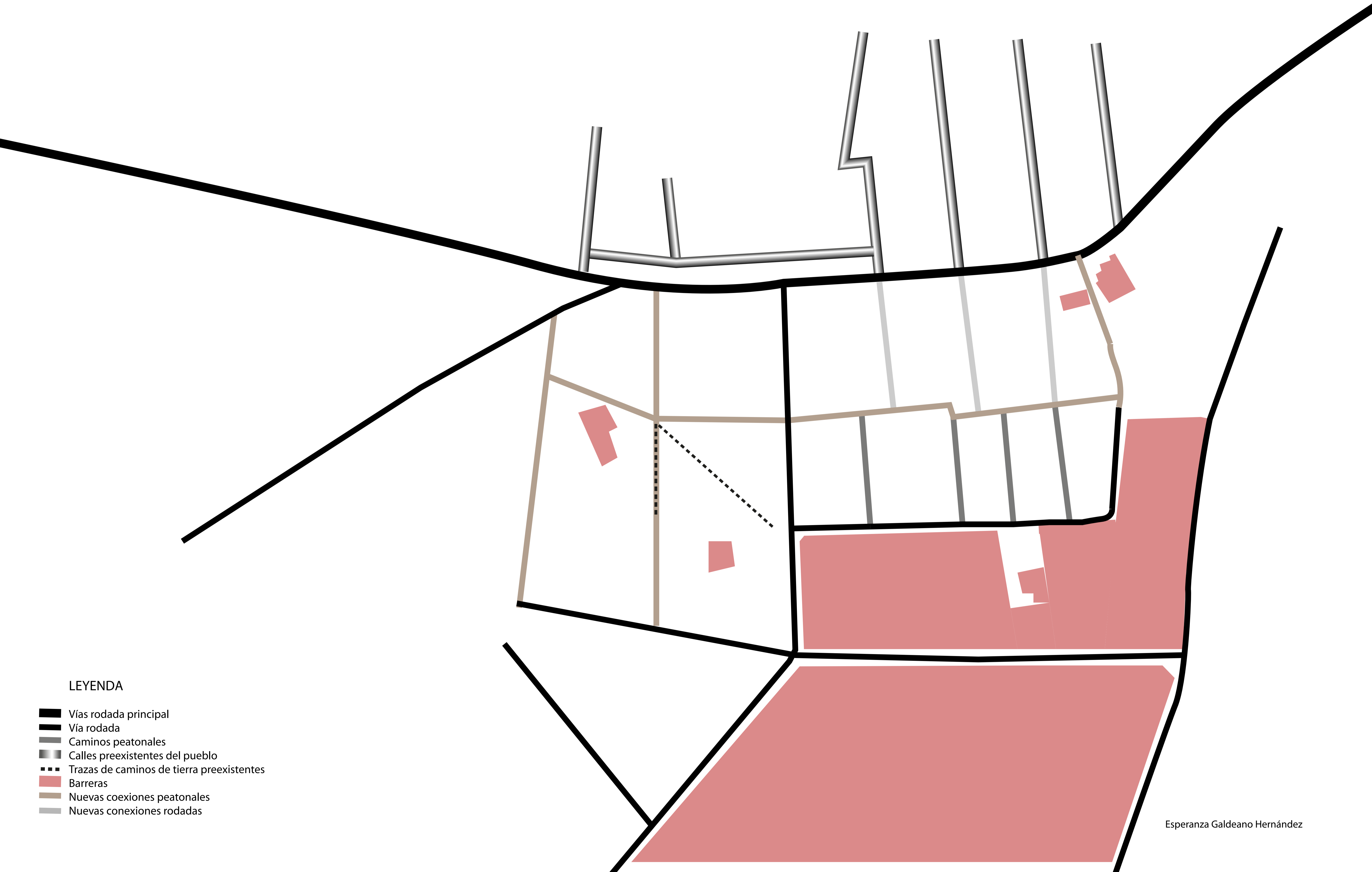
E:1/500











PROYECTO FINAL Pujaire

- L E Y E N D A
- Nueva vegegeración
 - Vegetación preexistente
 - Acerado
 - Nuevas vías rodadas
 - Viviendas en superbloc
 - Accesos a la manzana
 - Equipamiento administrativo
 - Lavandería
 - Guardería
 - Invernaderos

ANÁLISIS DE CONEXIONES. PUJAIRE



LEYENDA

-  Vías rodada principal
-  Vía rodada
-  Caminos peatonales
-  Calles preexistentes del pueblo
-  Trazas de caminos de tierra preexistentes
-  Barreras
-  Nuevas coexiones peatonales
-  Nuevas conexiones rodadas

