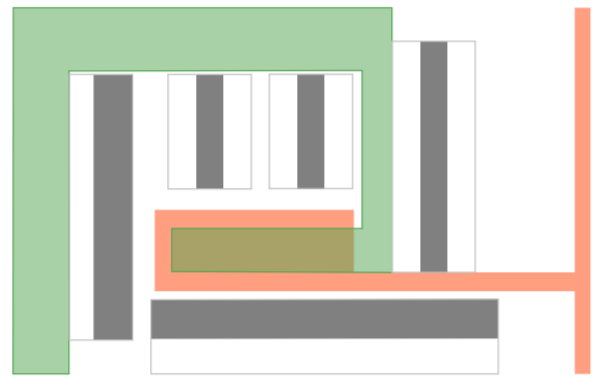


El barrio T-HOOL obedece a distintos principios. Hemos elegido de utilizar algunos para una nueva composición urbana :

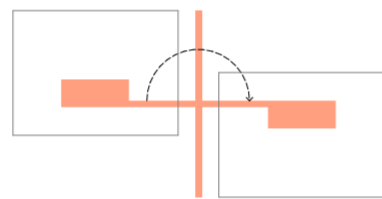
- La red de circulación de coche entra en el barrio y distribuye el corazón de cada unidad sin seguir mas.
- Los pequeños espacios de aparcamiento son generados en el centro de cada unidad.
- La vegetación sigue enrollarse hasta el corazón de la unidad encontrando por fin en la zona de aparcamiento.



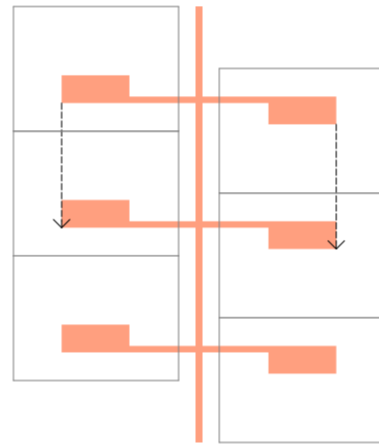
Seguimos utilizando el concepto de la distribución en el centro de la unidad.
 La red de circulación permite estructurar el barrio entrando en los corazones de las manzanas edificadas.



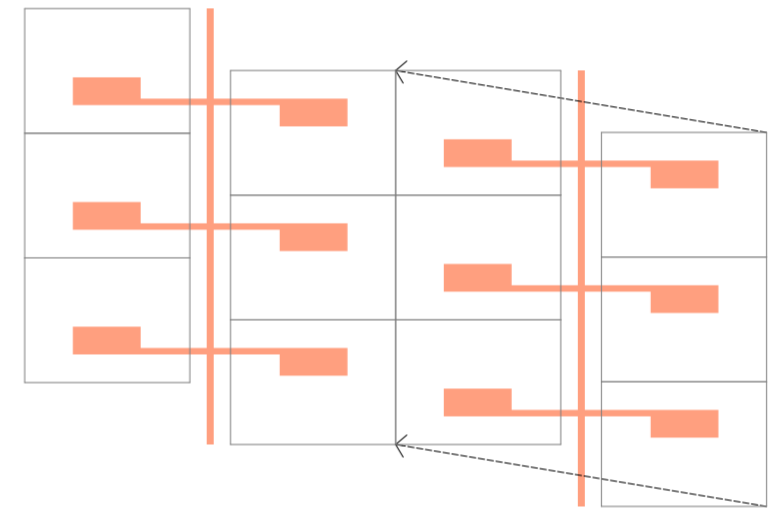
MODULO



GIRACIÓN A 180°

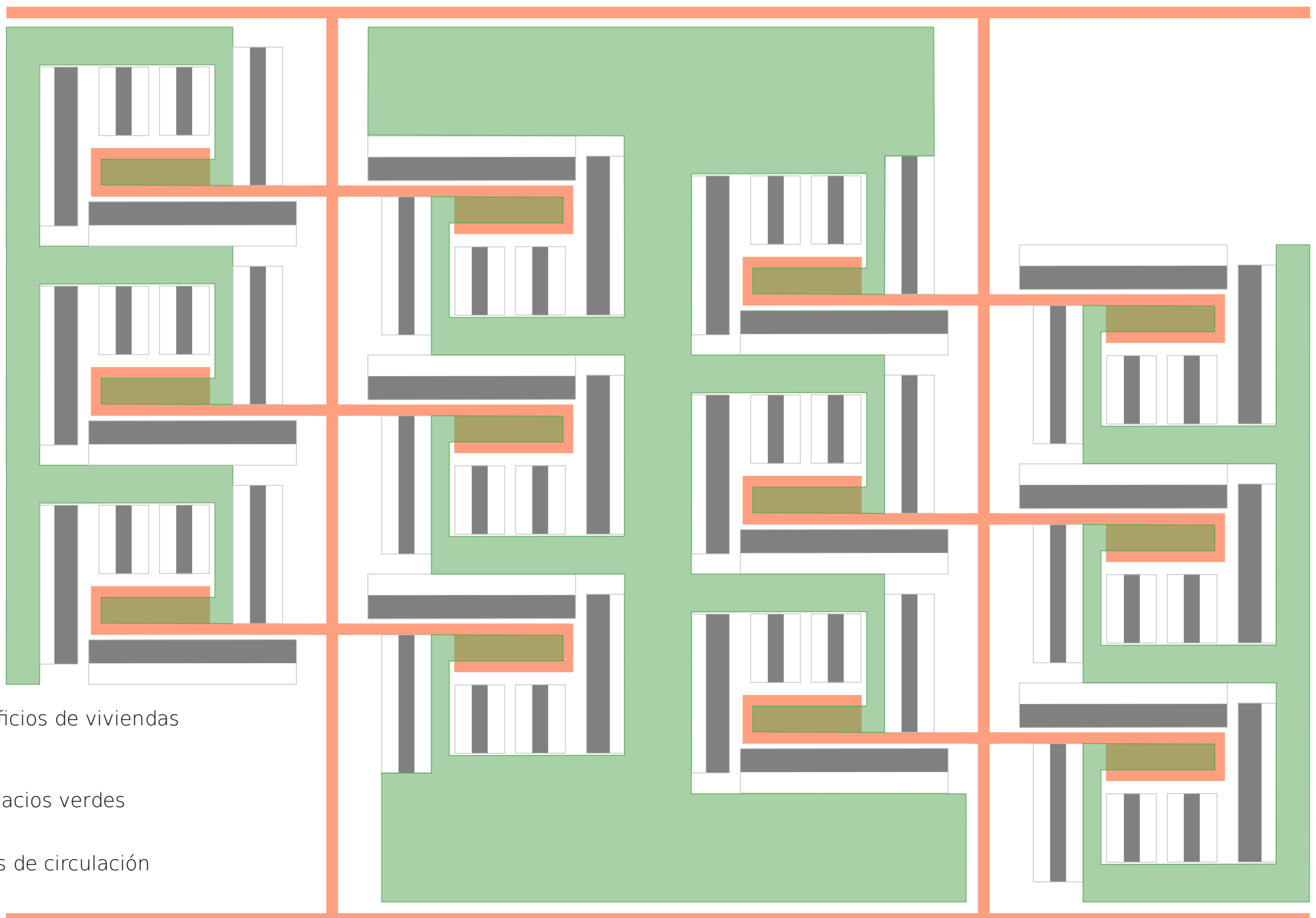


TRASLACIÓN



TRASLACIÓN

A partir de esta manzana, generamos un nuevo barrio utilizando acciones como duplicación, giración y traslación. De esta manera, los ejes de circulación y de vegetación quedan estructurando el barrio, entrando en los corazones de las manzanas para distribuir cada vivienda.



- Edificios de viviendas
- Espacios verdes
- Ejes de circulación