




-  Plaza
-  Iglesia
-  Monumento renacentista










- 1_Iglesia de la Encarnación
- 2_Convento de la Inmaculada
- 3_Hospital Real
- 4_Plaza de la Encarnación.

DENSIDAD
 1066588'2m² construidos ciudad
 232543'8 m² construidos casco histórico
 n° habitantes= 7071

1066588'2 m² 7071 hab
 232543'8 m² n° habitantes casco histórico
 n° habitantes casco histórico=1541'66

Si 1 vivienda= 100 m²
 y viven en ella 2,3 personas de media.

En el casco histórico habría 2325 viviendas y tendría una capacidad de 5347'5 habitantes, por lo que está despoblado

-  Hitos
-  Vista al campo
-  Vista a un hito
-  Recorrido abierto al campo
-  Recorrido urbano
-  Densidad ≥ 4 habitaciones por vivienda
-  Densidad ≤ 3 habitaciones por vivienda
-  Pendiente inclinada
-  Pendiente suave

