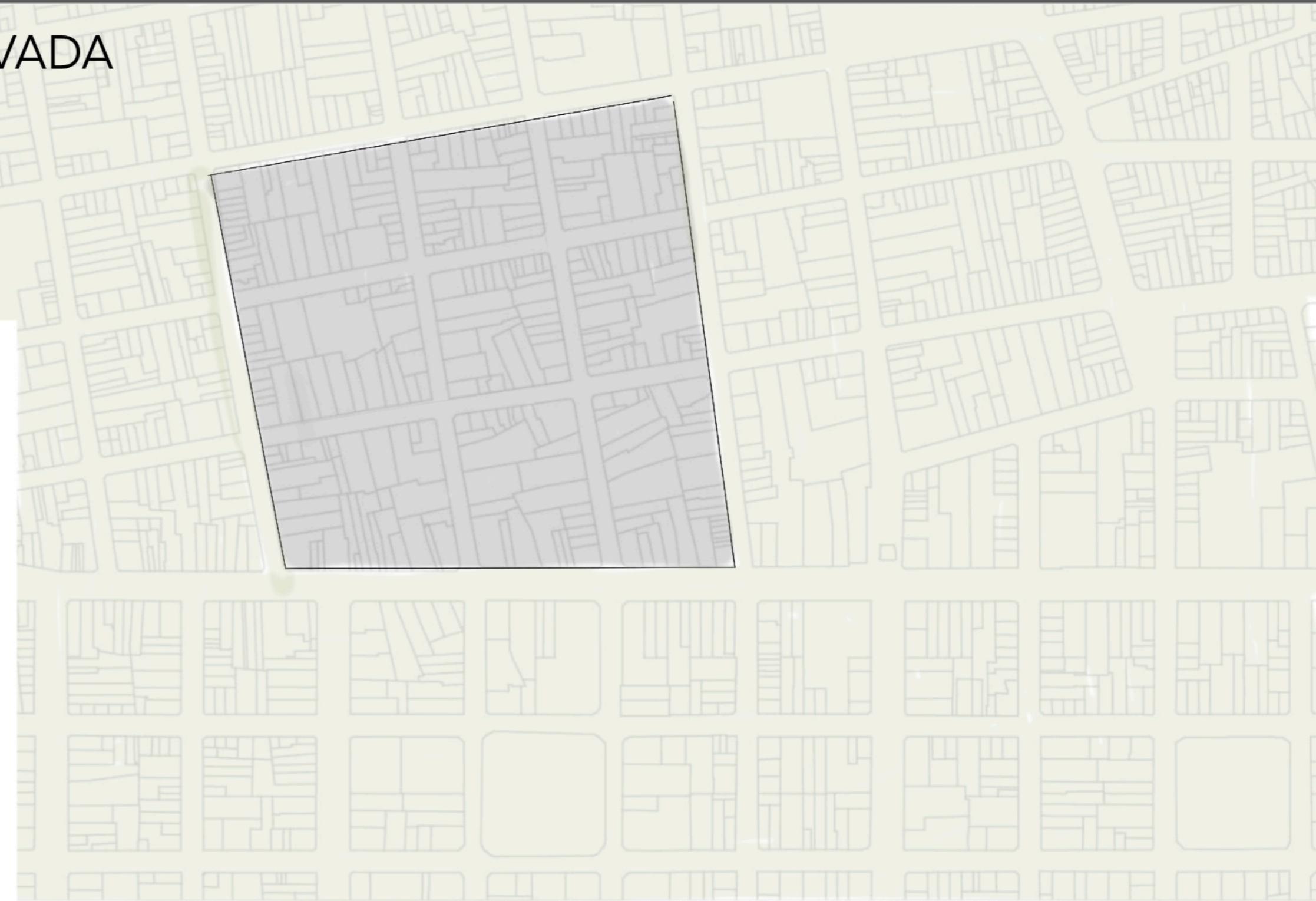






CIUDAD ELEVADA



Desde dentro



Desde fuera



En la antigua ciudad antes de la catástrofe nos encontrábamos problemas como el de una ciudad reticulada con manzanas muy mal organizadas; Manzanas grandes con parcelario muy pequeño y sin ventilación, por lo que la ciudad se basaba en manzanas de planta baja o directamente baldíos. Al tener que remodelar parte de la ciudad, hemos optado por la unión de algunas manzanas para crear barrios o ciudades elevadas.

Este rascacielos tiene unas 140 plantas, unos 800m de alto.

En las plantas intermedias nos encontramos con comercios, sitios de ocio y plazas con vegetación a su exterior.

Este se caracteriza por tener en un mismo "bloque" todo lo necesario para vivir y resolviendo problemas de la antigua ciudad, como teniendo ahora una disposición del terreno bien aprovechado y dando solución a espacios sin aire y vegetación.

En el exterior nos encontraríamos grandes explanadas de vegetación y calles conectando un rascacielos de otro por unos 800 metros, teniendo ciudades elevadas a tan solo unos 15 min unas de otras.