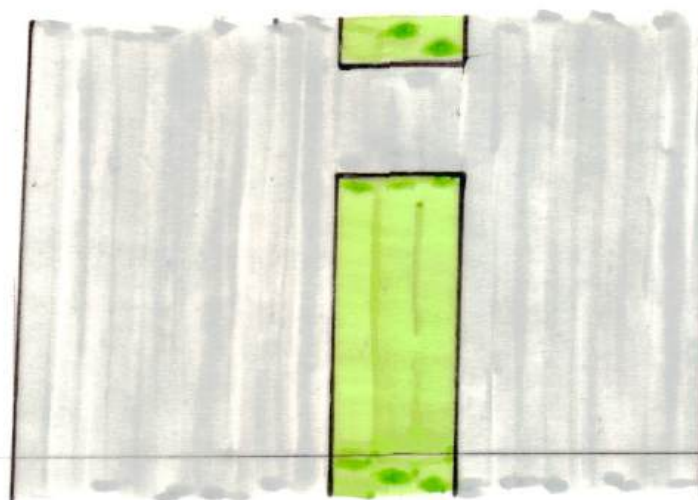




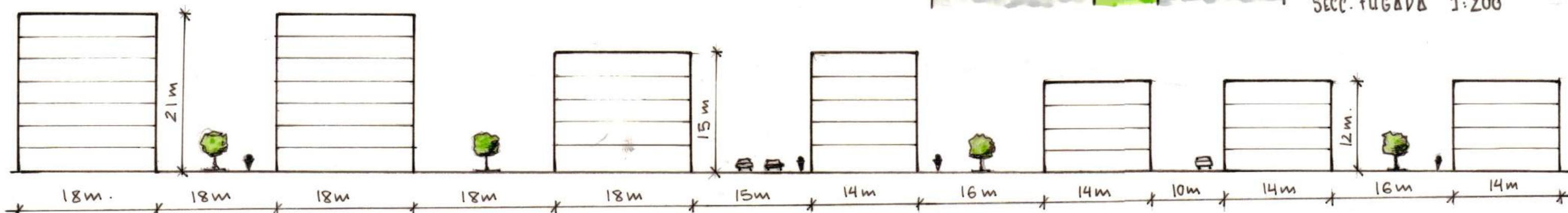


EL PROYECTO CREA UN NUEVO BARRIO EN LA ZONA ENTRE EL CEMENTERIO Y LA ESTACIÓN DE TREN. ESTE NUEVO BARRIO SE CONECTA CON UNO EXISTENTE AL ESTE DEL MISMO, Y ACTÚA COMO UNIÓN CON LA NUEVA PUERTA DE ENTRADA A LA CIUDAD, (ESTACIONES Y C.C.).

TAMBIEN SIRVE COMO FILTRO DE LAS VÍAS DE TREN Y AUTOVÍAS, CREANDO UN GRADIENTE DE DENSIDAD, PASANDO DE ALTA A MEDIA. ESTE NUEVO BARRIO JUNTA EL USO RESIDENCIAL Y EL TERCIARIO, CREANDO VIDA EN EL BARRIO CON USOS MIXTOS. POR ÚLTIMO INCLUYE GRAN CANTIDAD DE ZONAS PEATONALES



SECC. FUGADA 1:200



SECC. URBANA 1:500

PROYECTO - Situación y Secciones

ANTONIO MONTAÑÉS VARGAS
URBANISMO 1.