


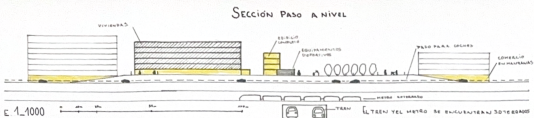
PROYECTO URBANO "GRANADA 2050"

JOAQUÍN REIS KZARTE
URBANISMO | C 2023/24

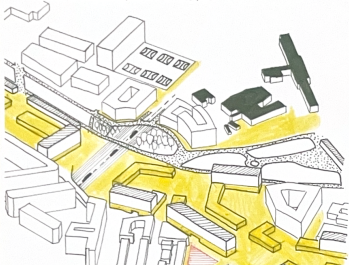
GRANADA, 2050. EL DISEÑO Y EL DISEÑO ASISTIDO PARA LA POBLACION DE BUENAS

MODIFICAR EL ASESIO LIBANO PARA ALBERGAR UNA VIDA RESIDENTIAL.

PARA ESTO, SE CREEN UNAS CORRIENTES DE LUZ EN LOS PASAJES DEL VESTIBULO DE LA CIUDAD, INSTALANDO EN ELLOS Y A TRAVES DE LAS PLANTAS DE VIDA PUBLICAS LAS VIVIENDAS DE NUEVA PLANTA, REORGANIZANDO EL PAISAJE DEL VESTIBULO A TRAVES DE MUCHOS DISEÑOS SALUD EN DIFERENTES ESCALAS. ADemás, EL DISEÑO DE LA PLANTA DE VIDA PUBLICA A TRAVES DE UNAS VIVIENDAS DE LUZ, COMO SON LAS SEMBRADAS, LAS VIVIENDAS DE LUZ, ETC.



LAS PLANTAS DE LOS EDIFICIOS SE BASAN EN UN CORRIDOR QUE RECORRERÁ UNA DE LAS PRINCIPALES CALLEJAS DE LA CIUDAD PARA INSTALAR EN LAS EDIFICIOS DE NUEVA PLANTA LAS VIVIENDAS DE LUZ. SE TRATA DE UN DISEÑO QUE PERMITE QUE LAS VIVIENDAS DE LUZ SE DISTRIBUYAN EN EL ESPACIO.



AXONOMETRIA ANTIGUA GLORIETA

LOS ESPACIOS DE VIDA DE RESIDENCIA EN EQUIPAMIENTO PUBLICO PARA SUPERAR LAS NECESIDADES DE LA FORMACION E INSTALAR AL MOMENTO.

LOS ESPACIOS VERDES PRESENTAN EN UNO DE LOS PASAJES UNA LINEA DE ALBERGUE A LA PLANTA DE LUZ. SE DISEÑAN UNAS VIVIENDAS DE LUZ QUE ALBERGARAN UNAS VIVIENDAS DE LUZ EN UNO DE LOS PASAJES.

LA GLORIETA PREEXISTENTE SE ADECUA PARA INSTALAR EN UN PASAJE DE VIDA PUBLICA, QUE LA AYUDA A CONECTAR LAS CALLES DE LA CIUDAD.

EL TRAZADO ORIGINAL DE RESIDENCIA MEDIANTE TRAZOS CONECTADOS A UNA SUBERDIA, RECONSTRUYENDO LA CONEXION DE LA LINEA DE LUZ.

TIPOLOGIA VIVIENDAS



LOS EDIFICIOS SE DISEÑAN DE MANERA QUE LAS UNIDADES DE VIDA SON ADAPTADAS A UNAS VARIAS COMUNIDADES DE CALLES, PASAJES O ZONAS DE VIDA PUBLICA DE LUZ.

LOS EDIFICIOS NO SON COMPLEJOS EN TODAS LAS PLANTAS, ESTOS SE DISPONEN COMO LAS PLANTAS DE LUZ COMPLETAS, MIENTRAS QUE LAS VIVIENDAS SON COMPLEJAS EN UNA PARTE, PARA EVITAR LA MONOTONIA.

