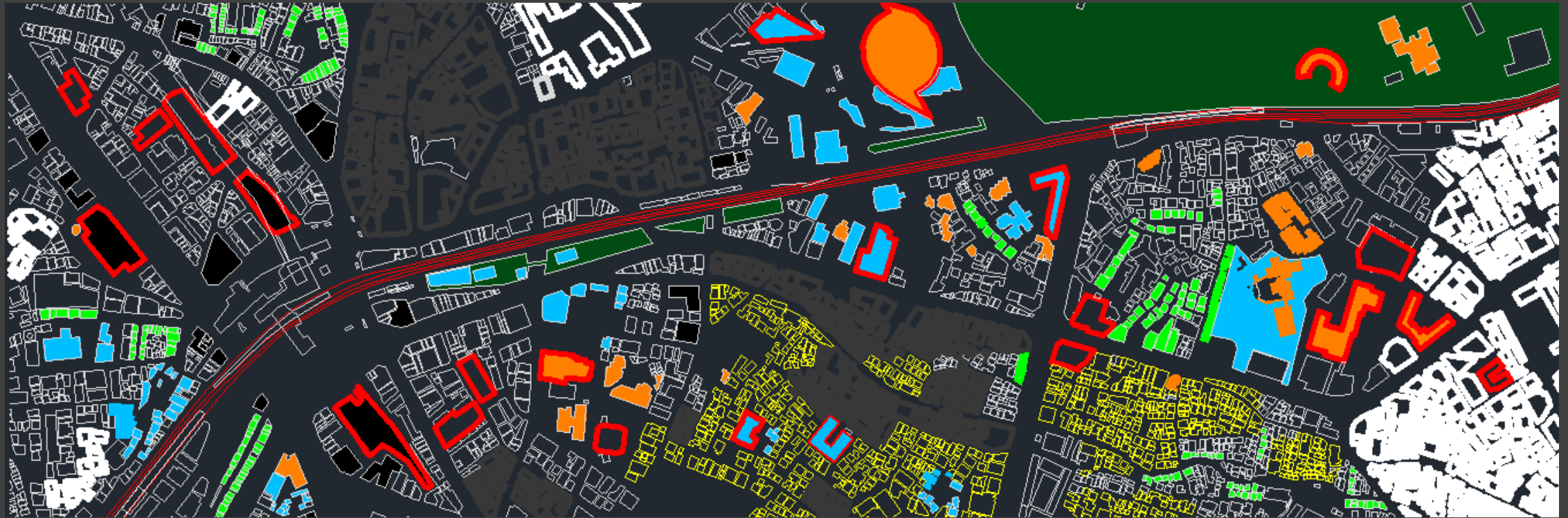











ANALISIS ARQUITECTURAS



Tipologías de manzanas:

-  *Cerradas
-  *Abiertas
-  *Semi - abiertas/cerradas

 Vías del tren

-  Edificios con patio
-  Edificios en hilera
-  Edificios de gran superficie
-  Formas áreas verdes
-  Formas caprichosas
-  Densidad de espacio construido

TOKIO