

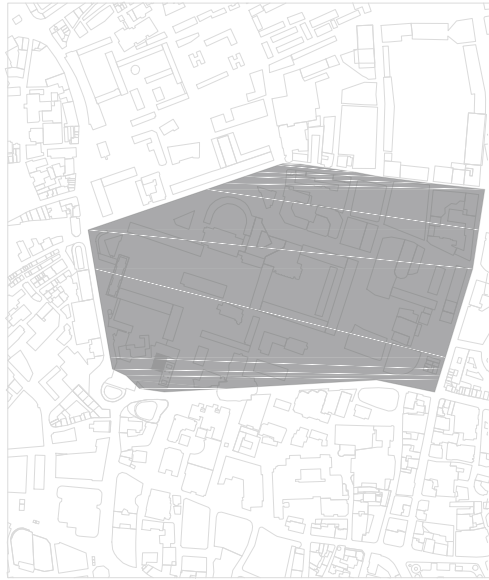
# EJERCICIO MANUALES



BARRIO BARBICAN, LONDRES



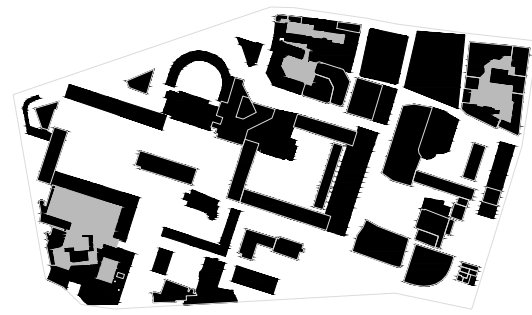
BARRIO GRAN AMÉRICA, BOGOTÁ



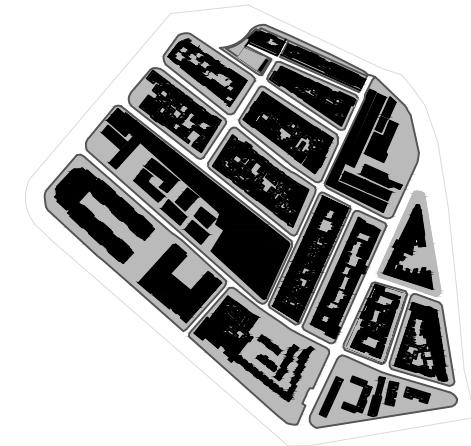
Barbican cuenta con lugares públicos y aceras como sus órganos vitales. Entra así dentro del modelo de ciudad "humana" de Jane Jacobs. Según gráficos se situaría cercano al mid-rise block type. Con edificaciones elevadas pero que dejan respirar creando entre estos edificios espacios de estar.



Este barrio está integrado en su mayoría por manzanas de uso doméstico (comformadas por viviendas unifamiliares). De manera excepcional encontramos bloques de apartamentos que oscilan entre las cuatro, seis y doce plantas. Se encuentra, según gráficos, en el low-rise-block-type. Dentro del modelo de Hoening, quien introdujo el concepto de amplitud o espaciosidad en un intento de medir la calidad urbana.



A: 22 ha  
FSI: 4.53  
GSI: 0.41  
OSR: 0.13  
T: 59%  
L: 10.92  
N: 0.015/m  
b: 21.5m  
w: 133.41m



A: 21 ha  
FSI: 0.83  
GSI: 0.43  
OSR: 0.68  
T: 57%  
L: 1.94  
N: 0.015/m  
b: 17.5m  
w: 131.28m

