


Esquema intervención



La propuesta se base en un edificio de múltiples usos que sirva de puerta de entrada a este nuevo centro de la ciudad que se adosa al reciente proyecto del parque y naves culturales.

Aglutina uso deportivo, biblioteca, zonas de exposiciones y zona de restauración.

La planta baja busca ceder espacio público al ciudadano, por ello libera pasos que permiten atravesar la manzana. En la segunda planta se genera una cubierta transitable que permite la **conexión visual** entre la antigua ciudad y la montaña.




Foto maqueta

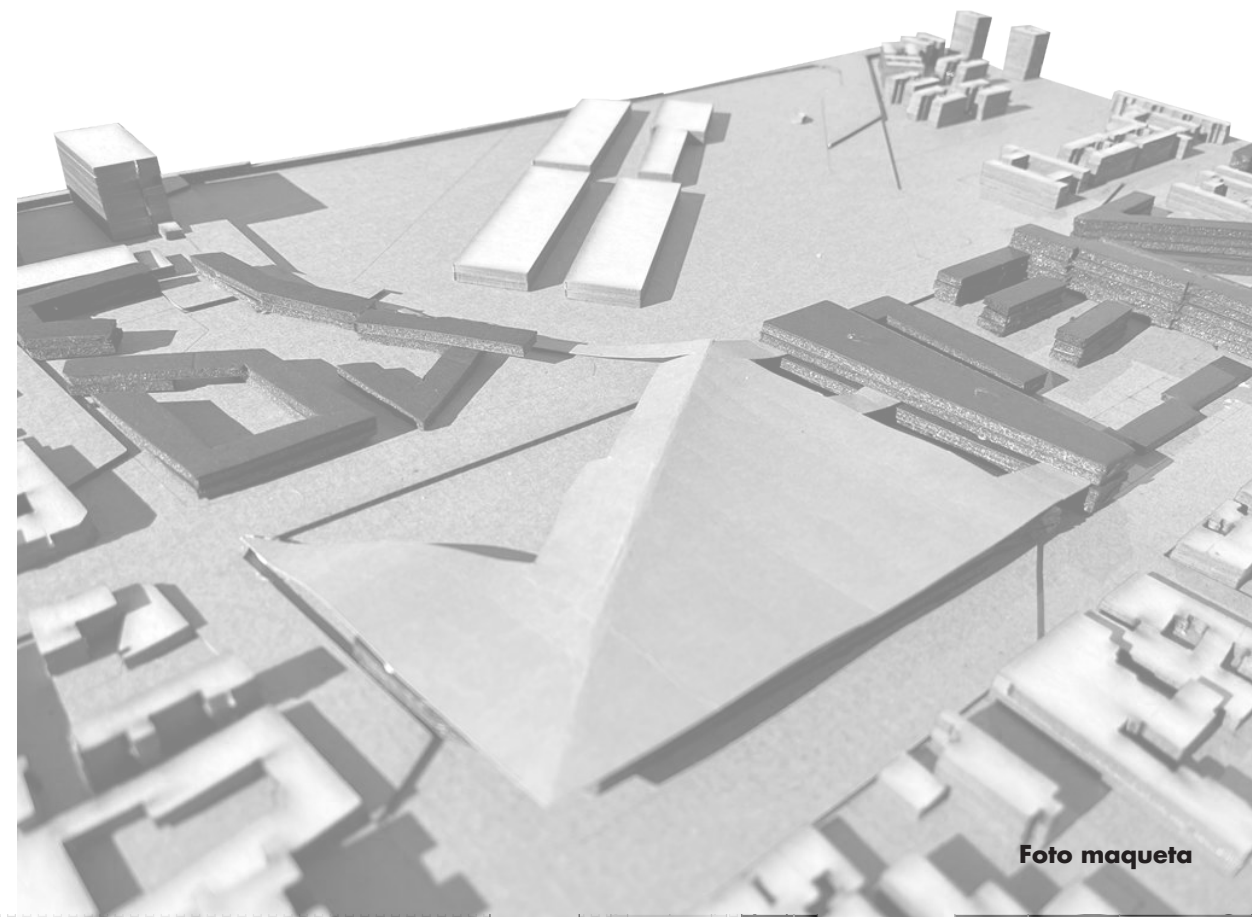
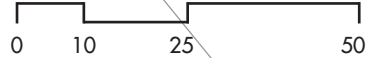


Foto maqueta

Propuesta intervención



- 1 Ampliación colegio primaria
- 2 Guardería
- 3 Instituto
- 4 Núcleo ascensores
- 5 Gradas
- 6 Pistas deportivas descubiertas
- 7 Rampa acceso plaza en cubierta
- 8 Zona mercado cubierto abierto
- 9 Aseos públicos
- 10 Patios linterna semisótano
- 11 Acceso zonas deportivas interiores
- 12 Vía rodada
- 13 Vía peatonal

