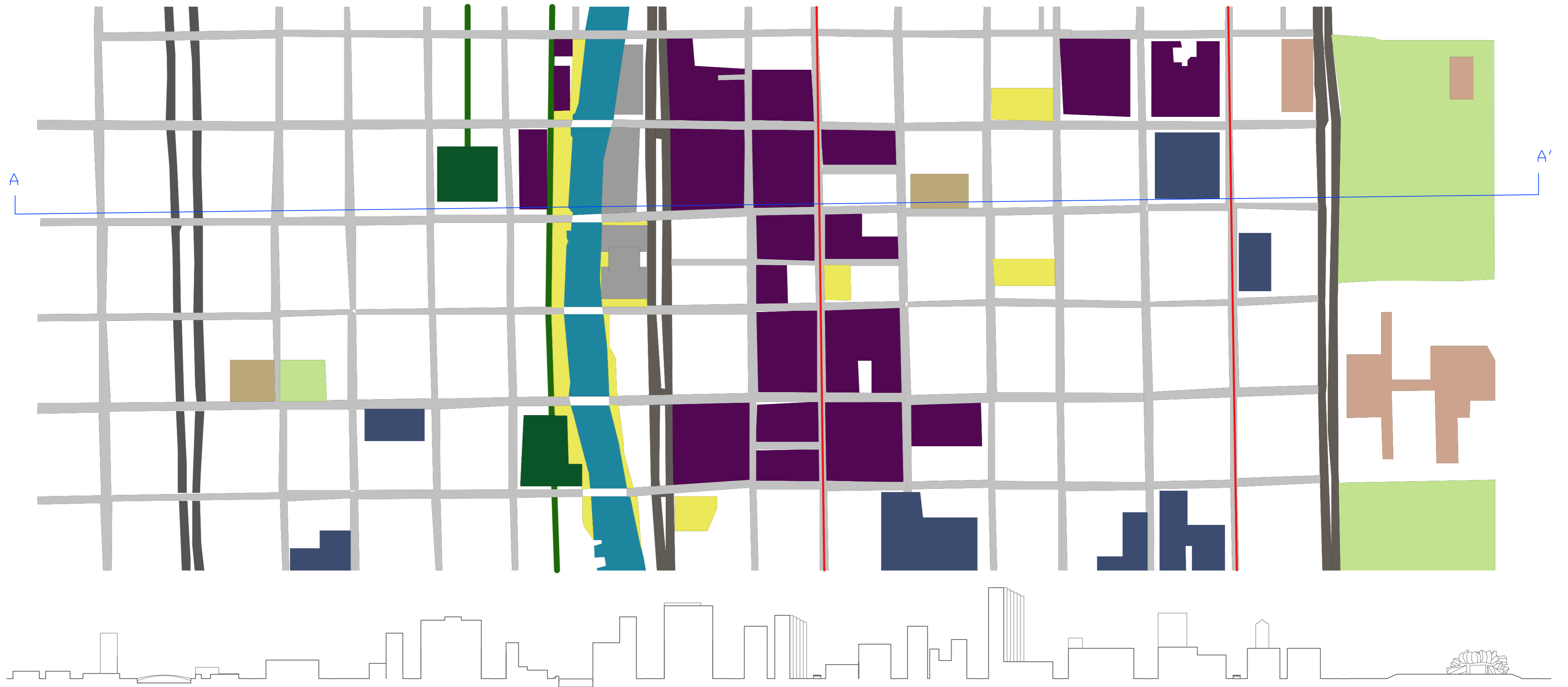














ESC : 1/5000



SECCION A-A'

LEYENDA

- | | | | | | |
|---|------------------------|---|-----------------------|---|---------------------|
|  | RIO |  | EDIFICIOS CULTURALES |  | CALLES |
|  | PARQUES Y ZONAS VERDES |  | ESTACIONES DE TREN |  | METRO DE SUPERFICIE |
|  | ESPACIOS PUBLICOS |  | ESCUELAS Y FACULTADES | | |
|  | ZONAS COMERCIALES |  | AUTOVIAS | | |
|  | EDIFICIOS RELIGIOSOS |  | BOULEVARD | | |