
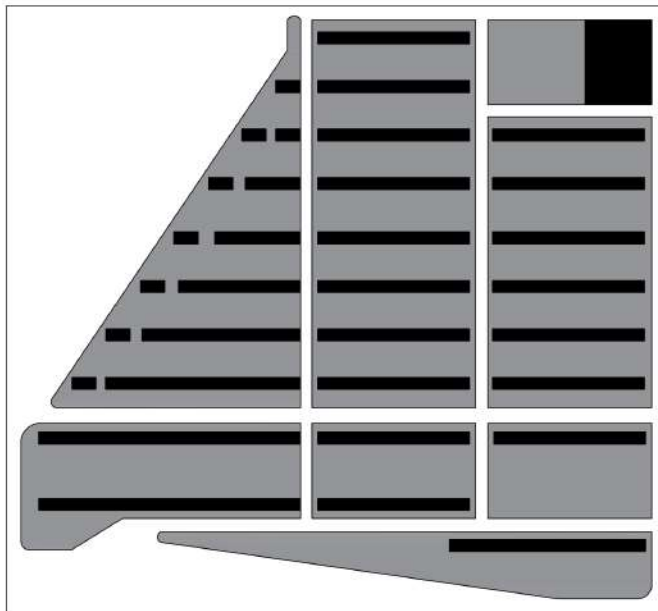
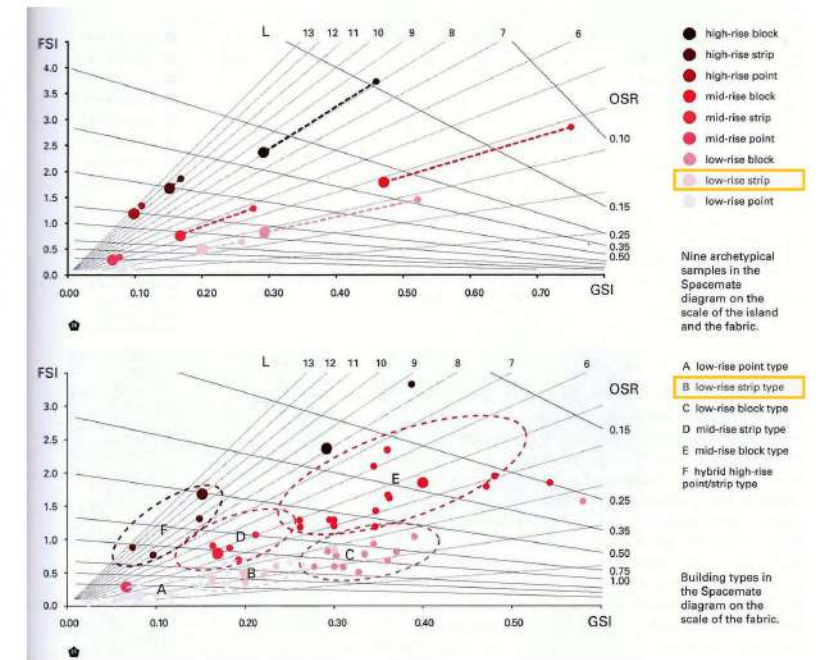


SIEGLUNGEN DAMMERSTOCK



	Cantidad	Unidad	Area total (m2)	128800,3	Sup. edif. 1 nivel	2541,67	2541,67
A	12,88003263	Ha	Longitud eje interior (m)	2105,81	Sup. edif. 2 niveles	15673,68	31347,36
FSI	0,49	m2/m2	Longitud eje exterior (m)	1468,116	Sup. edif. 3 niveles	2474,97	7424,91
GSI	0,19	m2/m2			Sup. edif. 4 niveles	1067,59	4270,36
OSR	1,66	m2/m2			Sup. edif. 5 niveles	0	0
L	2,5				Sup. edif. 6 niveles	2837,34	17024,04
N	0,115	m/m2			Total	24595,25	62608,34
w	17,3	m					
b	9,8	m					
T	0,81	%					

DATOS: Área total: 12,88 ha Long. eje int.: 2105,81 Long. eje ext.: 1468,11



En este barrio se encuentran varios principios como buscar el máximo de aire, luz solar, vegetación, mínimo trasiego rodado y espacio para el deporte. Casas alineadas sobre un área verde. Distancia entre ellas calculada con relación a su altura. Orientadas de norte a sur. Buena conectividad con la ciudad. Reune grandes características para mantener una calidad de vida. Concentra los servicios colectivos en los márgenes del tejido residencial.

- EDIFICACIONES
- ESPACIOS PRIVATIVOS
- ESPACIO PÚBLICO

